

Past Performance and Previous Performance Scenarios

OCTIUM

Cenários de Desempenho Passado e Desempenho Recente

PURPOSE/OBJETO

This document provides you with information about past performance and previous performance scenarios for the investment strategies available under this product. It is a supplement to the Key Information Document for the product and Specific Information Documents for the investment strategies and should be read alongside these.

O presente documento fornece-lhe informação sobre cenários de desempenho passado e desempenho recente para as estratégias de investimento disponíveis, ao abrigo deste produto. É um complemento ao Documento de Informação Fundamental do produto e aos Documentos de Informação Específica para as estratégias de investimento, devendo ser lido juntamente com os mesmos.

Name: Nome:	Life Assurance Portfolio Portugal
Manufacturer: Responsável pela elaboração:	Octium Life DAC

This document was produced on 30 April 2024 / Este documento foi elaborado em 30 de abril de 2024

Past Performance

Desempenho Passado

The charts in the following pages show how this product would have performed had it been available and taken out at the beginning of 2014. The charts show the product's performance as the percentage loss or gain per year over the 10 years to the end of 2023.

Os gráficos nas páginas seguintes mostram o eventual desempenho deste produto, caso tivesse estado disponível e sido subscrito no início de 2014. Os gráficos mostram o desempenho do produto e a percentagem anual de perdas ou ganhos, nos 10 anos anteriores ao fim de 2023.

Performance is shown after deduction of all ongoing charges in respect of the product and underlying investment strategies. All entry and exit charges are excluded from the calculations. /

O desempenho é mostrado após a dedução de todos os encargos correntes, a respeito do produto e estratégias de investimento subjacentes. Todos os encargos de entrada e saída encontram-se excluídos dos cálculos.

The performance of the product depends on the investment strategy selected. It also depends on the level of ongoing product charges, distribution costs, age of the insured person and insurance benefit selected. For each investment strategy, the charts show the returns each year for the combination of these factors resulting in the upper and lower level of return for the product at the end of the 10 year period.

O desempenho do produto depende da estratégia de investimento escolhida. Depende, igualmente, do nível de encargos correntes do produto, custos de distribuição, idade do segurado e benefício de seguro escolhida. Para cada estratégia de investimento, os gráficos mostram os retornos anuais para a combinação destes fatores, resultando no limite inferior e superior de retorno do produto, no final do período de 10 anos.

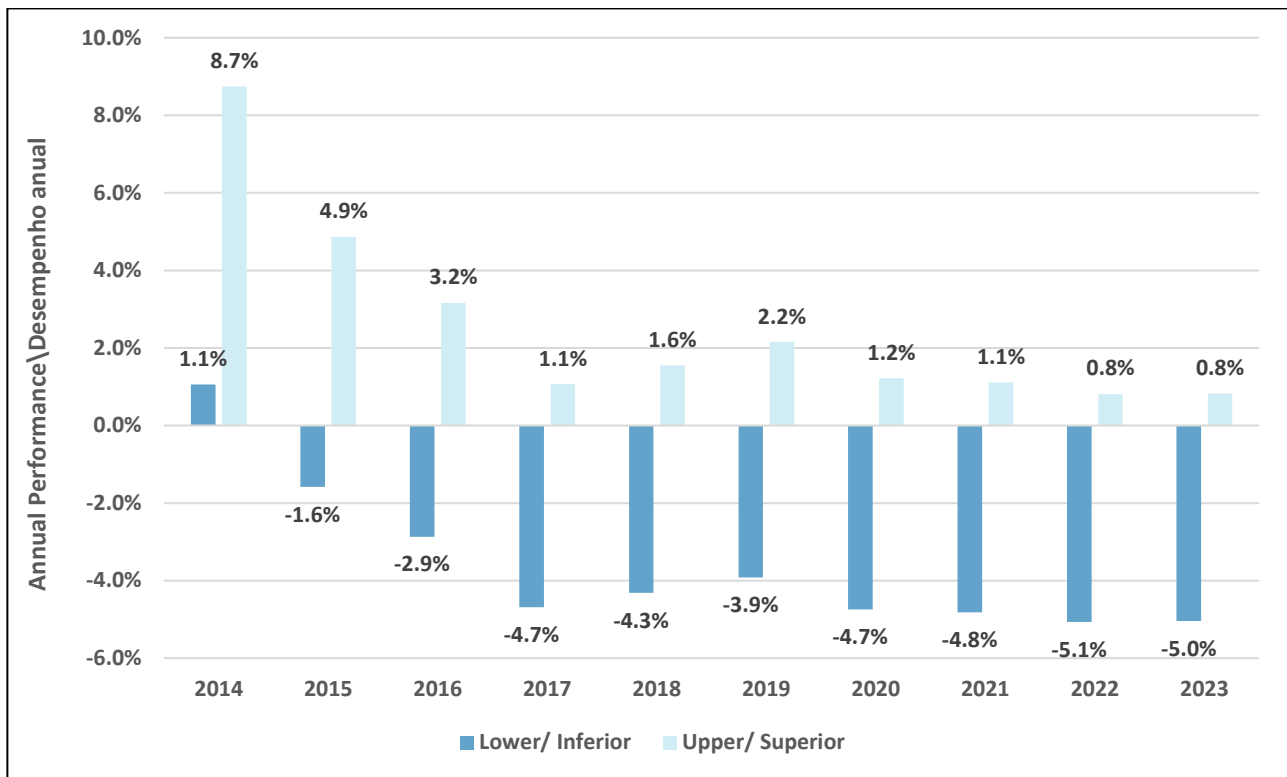
The charts assume that premium protection benefit is NOT selected. You should note that the cost of premium protection benefit could be expensive and, in extreme cases, could entirely erode the value of the product.

Os gráficos assumem que o benefício de proteção de prémios NÃO está selecionado. Deve ter em consideração que o custo do benefício de proteção de prémios poderia ser dispendioso e, em casos extremos, poderia levar à erosão total do valor do produto.

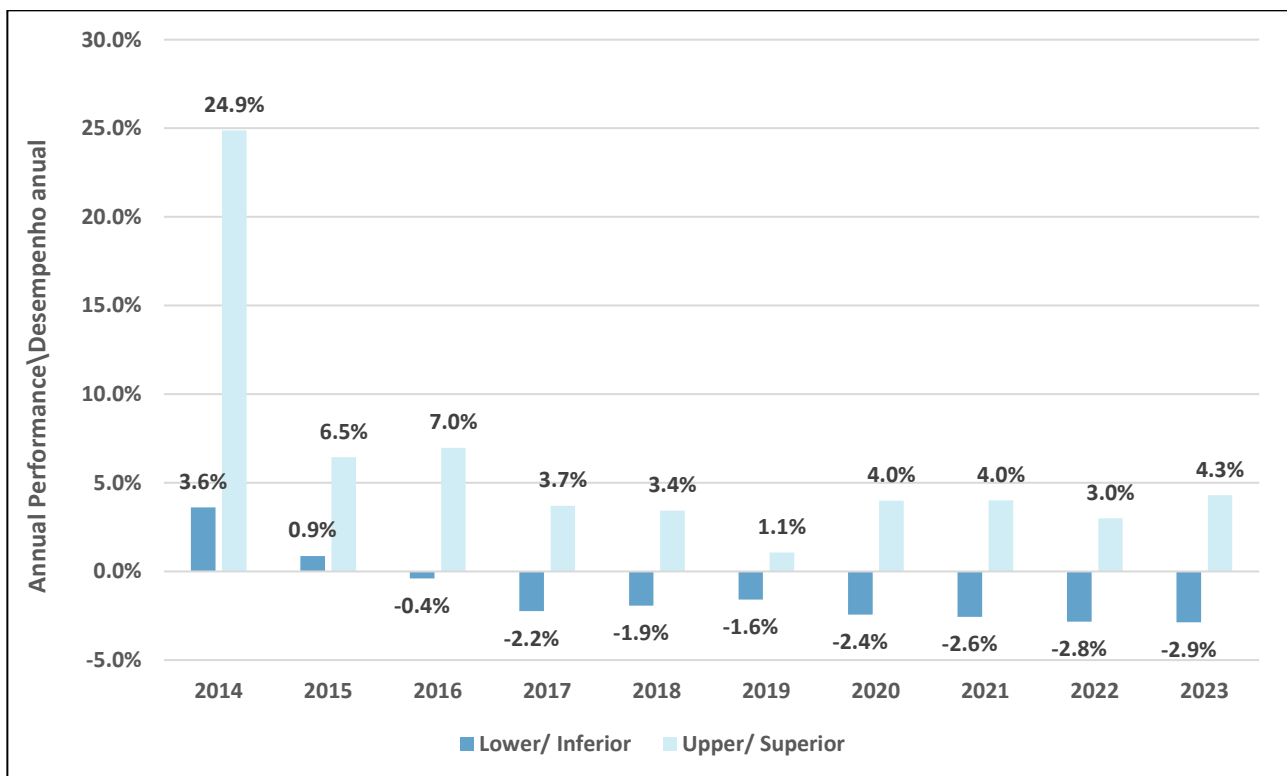
Past performance is not a reliable indicator of future performance. Markets could develop very differently in the future. It can help you to assess how the investment strategies have been managed in the past.

O desempenho passado não constitui um indicador fiável do desempenho futuro. Os mercados podem desenvolver-se de forma muito diferente, no futuro. Pode ajudá-lo a avaliar a forma como as estratégias de investimento têm sido geridas no passado.

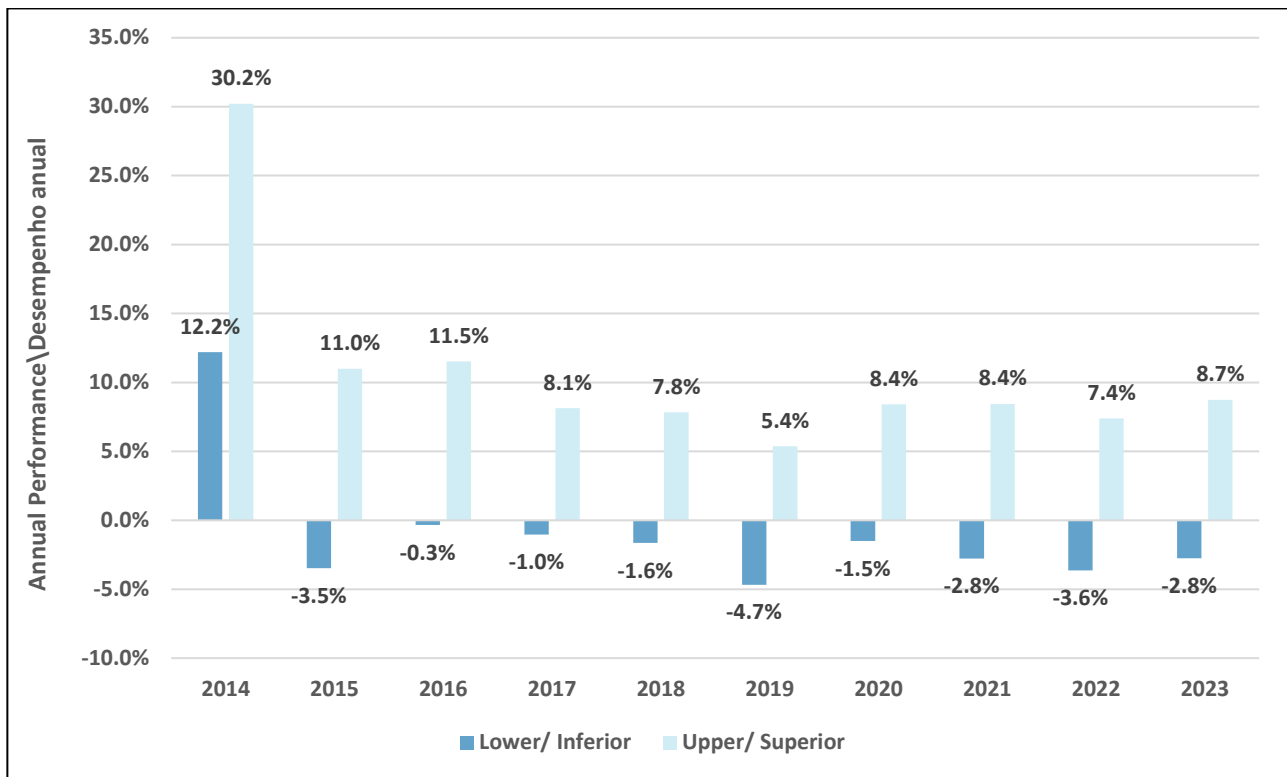
Product Invested in Risk Level 1 Investment Strategy
 Produto Investido na Estratégia de Investimento de Risco de Nível 1



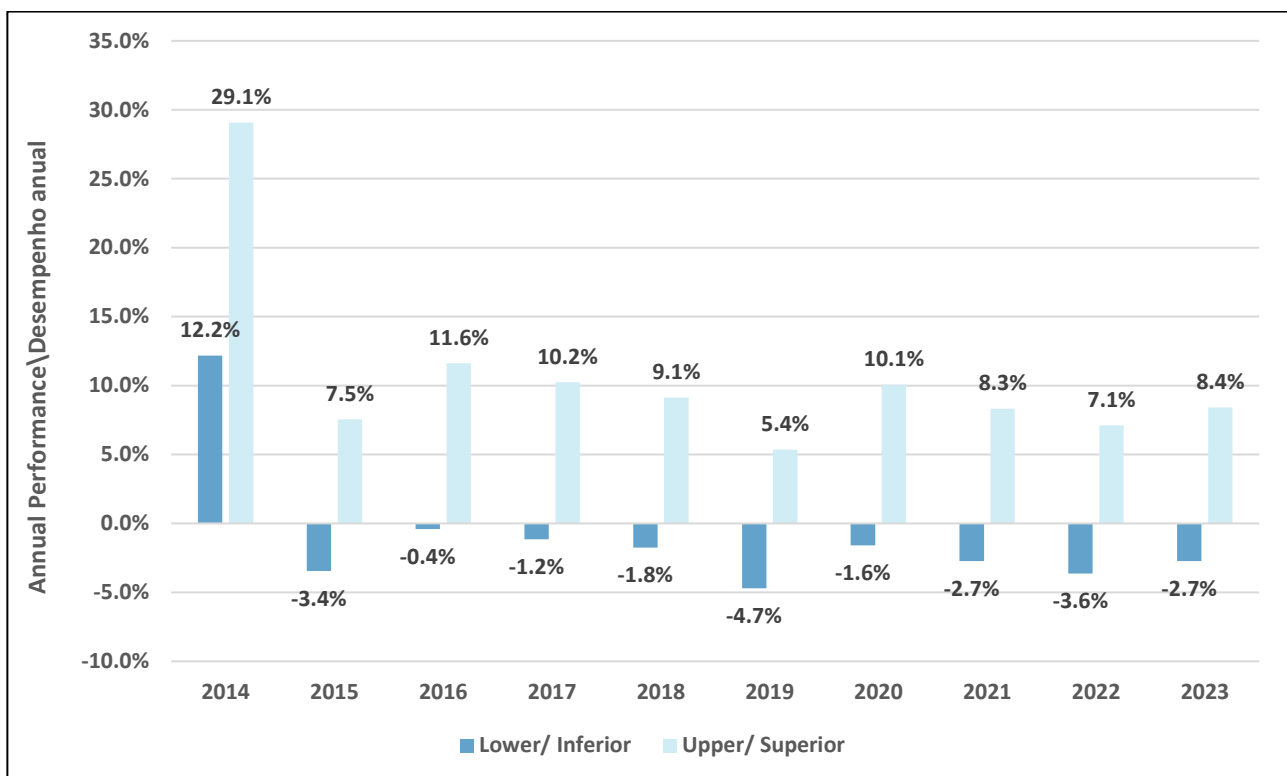
Product Invested in Risk Level 2 Investment Strategy
 Produto Investido na Estratégia de Investimento de Risco de Nível 2



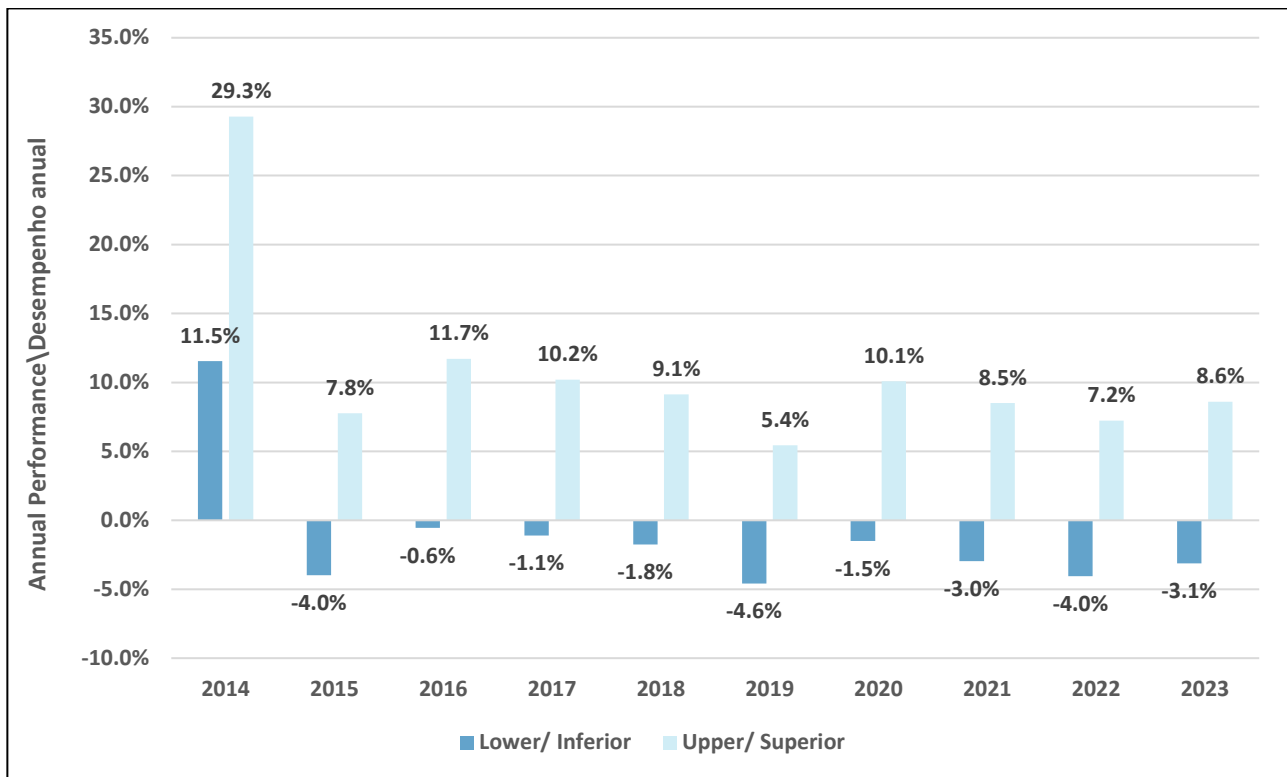
Product Invested in Risk Level 3 Investment Strategy
 Produto Investido na Estratégia de Investimento de Risco de Nível 3



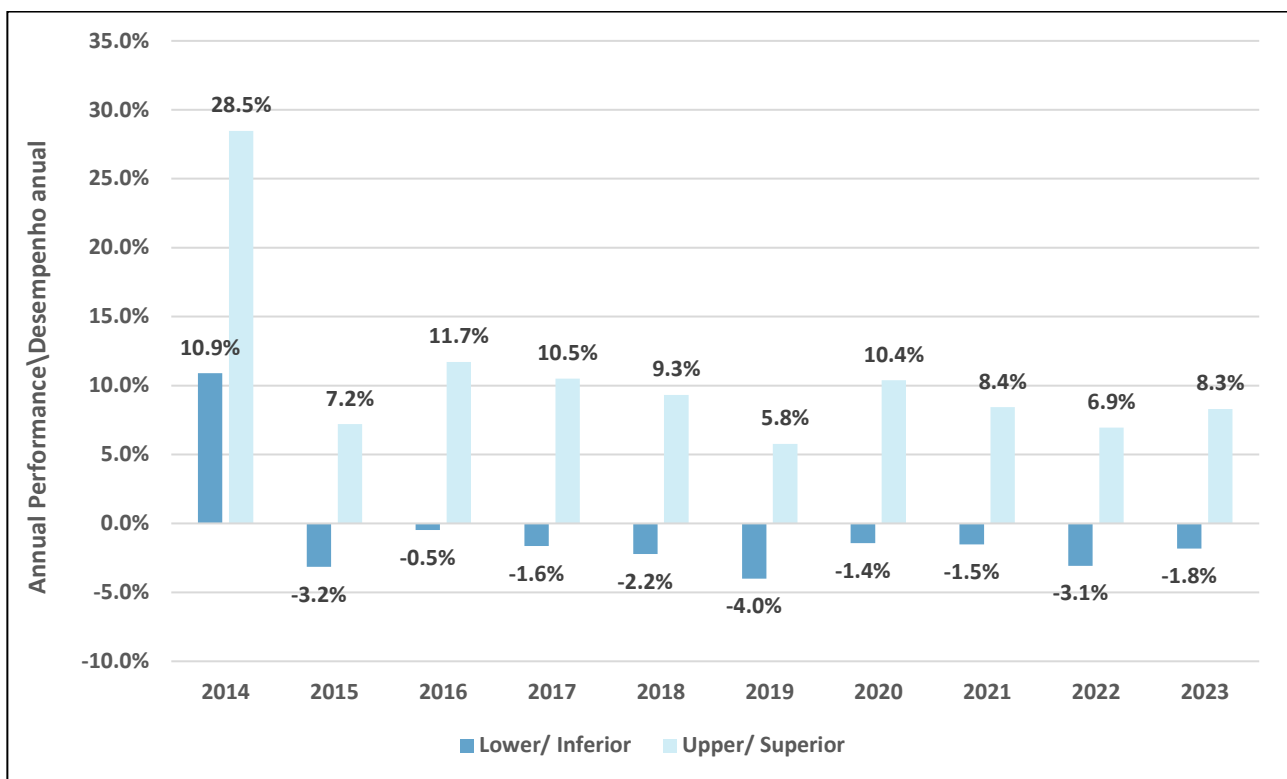
Product Invested in Risk Level 4 Investment Strategy
 Produto Investido na Estratégia de Investimento de Risco de Nível 4



Product Invested in Risk Level 5 Investment Strategy
 Produto Investido na Estratégia de Investimento de Risco de Nível 5



Product Invested in Risk Level 6 Investment Strategy
 Produto Investido na Estratégia de Investimento de Risco de Nível 6



Previous Performance Scenarios

Cenários de Desempenho Recente

The performance scenarios set out in the Specific Information Documents for the investment strategies are the latest available performance scenarios. There are no previous performance scenarios currently available.

Os cenários de desempenho apresentados nos Documentos de Informação Específica para as estratégias de investimento são os cenários de desempenho mais recentes. Não existem cenários de desempenho anteriores atualmente disponíveis.